

令和5年5月8日

関係各位

公益財団法人日本バドミントン協会

新型コロナウイルス感染症（COVID-19）
感染症法上の5類への分類変更を受けて

平素より本会事業にご理解ご協力いただき、誠にありがとうございます。

この度、日本政府より新型コロナウイルス感染症（COVID-19）について、感染症法上の分類が令和5年5月7日をもって新型インフルエンザ等感染症と認められなくなる旨が公表され、これに伴い、同月8日から5類感染症へ位置付けが変更となり、「新型コロナウイルス感染症対策の基本的対処方針」が令和5年5月8日に廃止されました。

日本バドミントン協会では、関係各所の上記決定への対応を受けて、2020年6月より発表しております『新型コロナウイルス感染症対策に伴うバドミントン活動ガイドライン』及び『新型コロナウイルス感染症対策に伴うバドミントン活動ガイドライン3章バドミントン競技大会・イベント実施にあたって』に関して、両ガイドラインの公表・運用を終了いたします。

今後、バドミントン競技を行う際や大会・イベントに参加する際には、原則として各個人の主体的な選択を尊重し、個人の判断によって感染症対策を必要に応じて行うようにしてください。

大会・イベントを実施する際には、感染症対策については主催者側の判断・自主的な取り組みとして必要性に加えて、経済的・社会的合理性の部分も含め考慮し改めて検討し、必要に応じて実施していくようにしてください。

◆感染症の位置付け変更後の考え方等について◆

<参照：内閣官房新型コロナウイルス感染症対策ホームページ>

URL：<https://corona.go.jp/guideline/>

《本件に関するお問い合わせ》

公益財団法人日本バドミントン協会

事務局長：大野 淳

TEL:03-6434-5141



感染症対策

へのご協力をお願いします

新型コロナウイルスを含む感染症対策の基本は、「手洗い」や「マスクの着用を含む咳エチケット」です。

①手洗い

正しい手の洗い方

手洗いの前に ・爪は短く切っておきましょう ・時計や指輪は外しておきましょう

- 流水でよく手をぬらした後、石けんをつけ、手のひらをよくこすります。
- 手の甲をのぼすようにこすります。
- 指先・爪の間を念入りにこすります。
- 指の間を洗います。
- 親指と手のひらをねじり洗います。
- 手首も忘れずに洗います。

②咳エチケット

3つの咳エチケット

電車や職場、学校など人が集まるところでやろう



正しいマスクの着用



石けんで洗い終わったら、十分に水で流し、清潔なタオルやペーパータオルでよく拭き取って乾かします。

首相官邸 Prime Minister's Office of Japan

厚生労働省 Ministry of Health, Labour and Welfare

詳しい情報はこちら

厚労省

検索



マスクについて のお願い

現在、予防用にマスクを買われている方が多いですが、
感染症の拡大の効果的な予防には、

風邪や感染症の疑いがある人たちに 使ってもらうことが何より重要です。

#マスクの使い方考えよう

#新型コロナウイルス対策

1

マスクは買い占め なくとも大丈夫


風邪や感染症の疑いのある人に
マスクを届けるために、
必要な分だけ買うようにしましょう。



2

使い捨てマスクが ないときは 代用品を使おう

ガーゼマスクや、タオルなど
口を塞げるものでも
飛沫(くしゃみなどの
飛び散り)を防ぐ
効果があります。



3

こまめな手洗い などの基本も大事

帰宅時や、料理・食事の前など、
口や鼻に触れる前に、
こまめに手洗いなどをしましょう。



マスク不足を解消するために官民連携して

毎週1億枚

以上のマスクを消費者のみなさまにお届けします。

せき 咳エチケットで感染拡大防止 かん せん かく だい ぼう し

咳やくしゃみの飛沫ひまつにより感染症を他人に感染させないために

咳エチケット



ティッシュ・ハンカチなどで
口や鼻おほを覆う



上着の内側そでや袖おほで覆う



マスクを着用する

現在、マスク不足で心配されているかと思います。

お手元にマスクがなくて、マスクを自作する場合には、次のことにお気をつけください。

自作マスクで
気をつけること



口をしっかりと塞ふさぐことで、
飛沫ひまつ（くしゃみなどの飛び散り）
を防ぐ効果があります。

口と鼻を
しっかりと覆う



できるだけ
密着みっちやくさせる



毎日手洗いし
清潔せいけつにする



マスクについて

マスクの表面は、汚れていると考え、触らないようにしましょう。また触ってしまった場合には手洗いをしましょう。感染している人からの飛沫を防ぐ効果は期待できないので、過信しないようにしてください。マスクは、症状等ある方が飛沫によって他人に感染させないために有効です。一方で、他人からの飛沫を防ぐ予防効果は相当混み合っていない限り、あまり認められていません。

YouTube
布マスクの
手洗い動画



新型コロナウイルス対策 身のまわりを清潔にしましょう。

石けんやハンドソープを使った
丁寧な手洗いを行ってください。



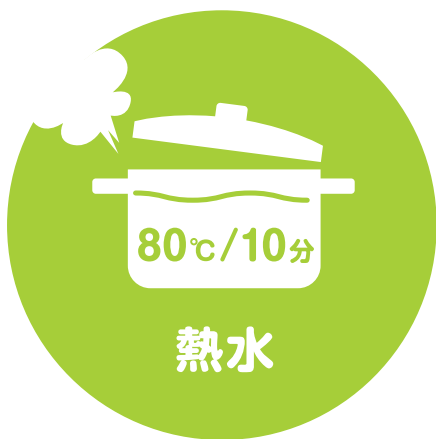
手洗いを丁寧に行うことで、十分にウイルスを除去できます。さらにアルコール消毒液を使用する必要はありません。

手洗い		残存ウイルス
手洗いなし		約 100 万個
石けんや ハンドソープで 10 秒もみ洗い後 流水で 15 秒すすぐ	1 回	約 0.01% (数百個)
	2 回 繰り返す	約 0.0001% (数個)

(森功次他：感染症学雑誌、80:496-500,2006 から作成)

食器・手すり・ドアノブなど身近な物の消毒には、
アルコールよりも、熱水や塩素系漂白剤が有効です。

(新型コロナウイルスだけでなく、ノロウイルスなどにも有効です)



食器や箸などは、80°Cの熱水に10分間さらすと消毒ができます。
火傷に注意してください。



濃度 0.05% に薄めた上で、拭くと消毒ができます。
ハイター、ブリーチなど。裏面に作り方を表示しています。

※目や肌への影響があり、取り扱いには十分注意が必要です。
※必ず製品の注意事項をご確認ください。
※金属は腐食することがあります。

参考

0.05%以上の次亜塩素酸ナトリウム液の作り方



- 【使用時の注意】
- ・換気をしてください。
 - ・家事用手袋を着用してください。
 - ・他の薬品と混ぜないでください。
 - ・商品パッケージやHPの説明をご確認ください。

以下は、次亜塩素酸ナトリウムを主成分とする製品の例です。
商品によって濃度が異なりますので、以下を参考に薄めてください。

メーカー (五十音順)	商品名	作り方の例
花王	ハイター キッチンハイター	水1Lに本商品25mL(商品付属のキャップ1杯)* *次亜塩素酸ナトリウムは、一般的にゆっくりと分解し、濃度が低下していきます。購入から3ヶ月以内の場合は、水1Lに本商品10mL(商品付属のキャップ1/2杯)が目安です。
カネヨ石鹼	カネヨブリーチ カネヨキッチンブリーチ	水1Lに本商品10mL(商品付属のキャップ1/2杯)
ミツエイ	ブリーチ キッチンブリーチ	水1Lに本商品10mL(商品付属のキャップ1/2杯)

(プライベートブランド)

ブランド名 (五十音順)	商品名	作り方の例
イオングループ (トップバリュ)	キッチン用漂白剤	水1Lに本商品10mL(商品付属のキャップ1/2杯)
西友/サニー/ リヴィン (きほんのき)	台所用漂白剤	水1Lに本商品12mL(商品付属のキャップ1/2杯)
セブン&アイ・ ホールディングス (セブンプレミアム ライフスタイル)	キッチンブリーチ	水1Lに本商品10mL(商品付属のキャップ1/2杯)

※上記のほかにも、次亜塩素酸ナトリウムを成分とする商品は多数あります。
表に無い場合、商品パッケージやHPの説明にしたがってご使用ください。

新型コロナウイルスなどの感染症対策としてのご家庭でのマスク等の捨て方

新型コロナウイルスなどの感染症に感染した方やその疑いのある方などがご家庭にいらっしゃる場合、鼻水等が付着したマスクやティッシュ等のごみを捨てる際は、以下の『ごみの捨て方』に沿って、「ごみに直接触れない」「ごみ袋はしっかりしばって封をする」そして「ごみを捨てた後は手を洗う」ことを心がけましょう。

ごみの捨て方

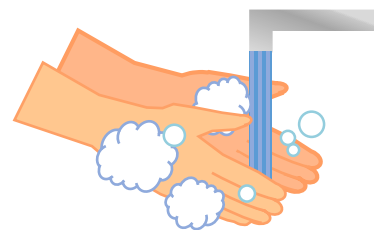
①ごみ箱にごみ袋をかぶせま
す。いっぱいになる前に早め
に②のとおりごみ袋をしばっ
て封をしましょう。



②マスク等のごみに直接触
れることがないようにしっか
りしばります。



③ごみを捨てた後は石鹸を
使って、流水で手をよく洗
いましょう。



※万一、ごみが袋の外に触
れた場合は、二重にごみ袋
に入れてください。

- 『ごみの捨て方』に沿っていただくことにより、ご家族だけでなく、皆様が出したごみを扱う市町村の職員や廃棄物処理業者の方にとっても、新型コロナウイルスやインフルエンザウイルスなどの感染症対策として有効です。
- ごみを捨てる際は自治体のルールに従うとともに、ポイ捨ては絶対にやめましょう。使用済みのマスク等のごみを捨てる際にも、『ごみの捨て方』を参考に、「ごみに直接触れない」「ごみ袋はしっかりしばって封をする」そして「ごみを捨てた後は手を洗う」ことに注意しましょう。

